

English

Español

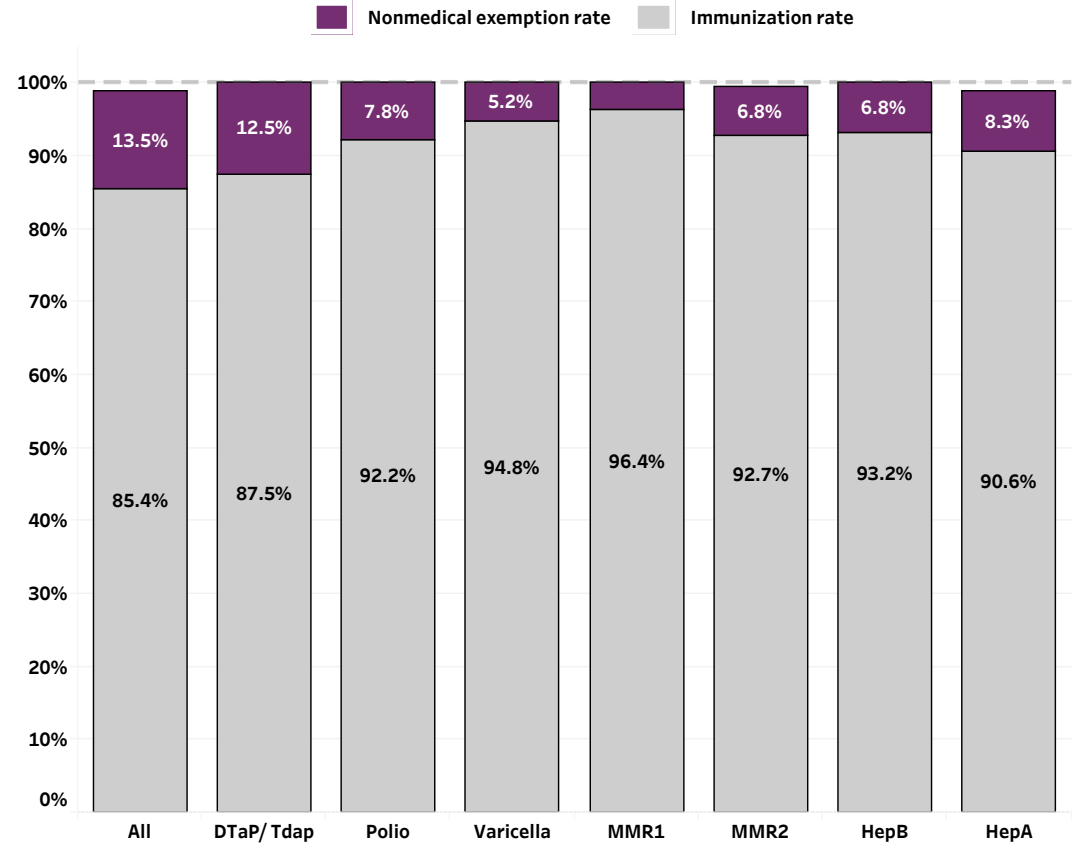


Below shows the immunization and exemption rates for your school in the 2025-2026 school year. **The goal is for at least 95% of children to be immunized for community protection and to reduce the chance of spreading vaccine preventable diseases.**

Selected school: Bandon High School, Coos

## Bandon High School Coos County

	Bandon High School	Coos
Enrollment *	192	
Not Required **	0	
% No Record ***	0.0%	
% All Required Vaccines	85.4%	90.4%
% DTaP / Tdap	87.5%	92.3%
% Polio	92.2%	94.3%
% Varicella	94.8%	95.7%
% MMR1	96.4%	95.7%
% MMR2	92.7%	94.2%
% Hep B	93.2%	95.5%
% Hep A	90.6%	93.7%
% NME - Any	13.5%	8.4%
% NME - DTaP / Tdap	12.5%	7.2%
% NME - Polio	7.8%	5.3%
% NME - Varicella	5.2%	4.1%
% NME - MMR1	3.6%	4.1%
% NME - MMR2	6.8%	5.5%
% NME - HepB	6.8%	4.3%
% NME - HepA	8.3%	5.5%
% NME - All	3.6%	3.4%
% Medical Exemption	0.0%	0.0%



\* Number of children enrolled in this site as of March

\*\* Additional children not included in enrollment number for whom immunizations are not required to be reported because their records are tracked by another site or attend fewer than 5 days per year

\*\*\* Percent of children with no immunization or exemption record

**The chart shows both the vaccination and nonmedical exemption rates (NME) for each vaccine.** These numbers may not total 100% if some children have medical exemptions, or are incomplete or in process with immunizations but do not need an exemption because they are on schedule.

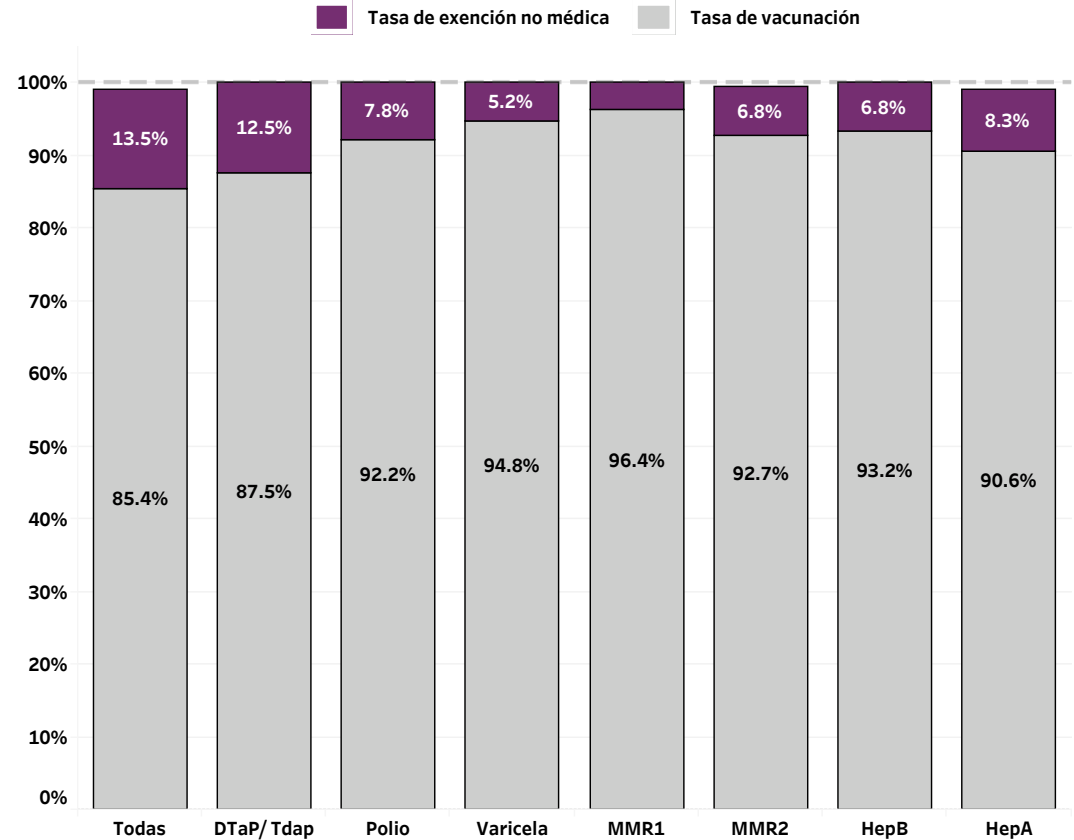


Abajo se muestran las tasas de vacunación y exención de su escuela en el **año escolar 2025-2026**. El objetivo es que al menos el 95% de los niños estén vacunados para proteger a la comunidad y reducir la posibilidad de la propagación de enfermedades prevenibles mediante vacunación.

Seleccione una escuela: Bandon High School, Coos

## Bandon High School Condado Coos

	Bandon High School	Coos
Inscripción *	192	
No Requerido **	0	
% Sin Registro ***	0.0%	
% Todas Vacunas Requeridas	85.4%	90.4%
% DTaP / Tdap	87.5%	92.3%
% Polio	92.2%	94.3%
% Varicela	94.8%	95.7%
% MMR1	96.4%	95.7%
% MMR2	92.7%	94.2%
% Hep B	93.2%	95.5%
% Hep A	90.6%	93.7%
% NME - Cualquier	13.5%	8.4%
% NME - DTaP / Tdap	12.5%	7.2%
% NME - Polio	7.8%	5.3%
% NME - Varicela	5.2%	4.1%
% NME - MMR1	3.6%	4.1%
% NME - MMR2	6.8%	5.5%
% NME - HepB	6.8%	4.3%
% NME - HepA	8.3%	5.5%
% NME - Todas	3.6%	3.4%
% Exención Médica	0.0%	0.0%



\* Número de niños inscritos en este sitio en marzo

\*\* Niños adicionales no incluidos en el número de inscripción para quienes no es requerido informar las vacunas porque sus registros son informadas por otro sitio o asisten menos de 5 días por año

\*\*\* Porcentaje de niños sin registro de vacunación o exención

**El gráfico muestra las tasas de vacunación y de exención no médica (NME) para cada vacuna.** Estas cifras no suman el 100% si algunos niños tienen exenciones médicas, o si sus vacunas están incompletas o si están en proceso de vacunación, pero no necesitan una exención porque están al día con el calendario.

English

Español

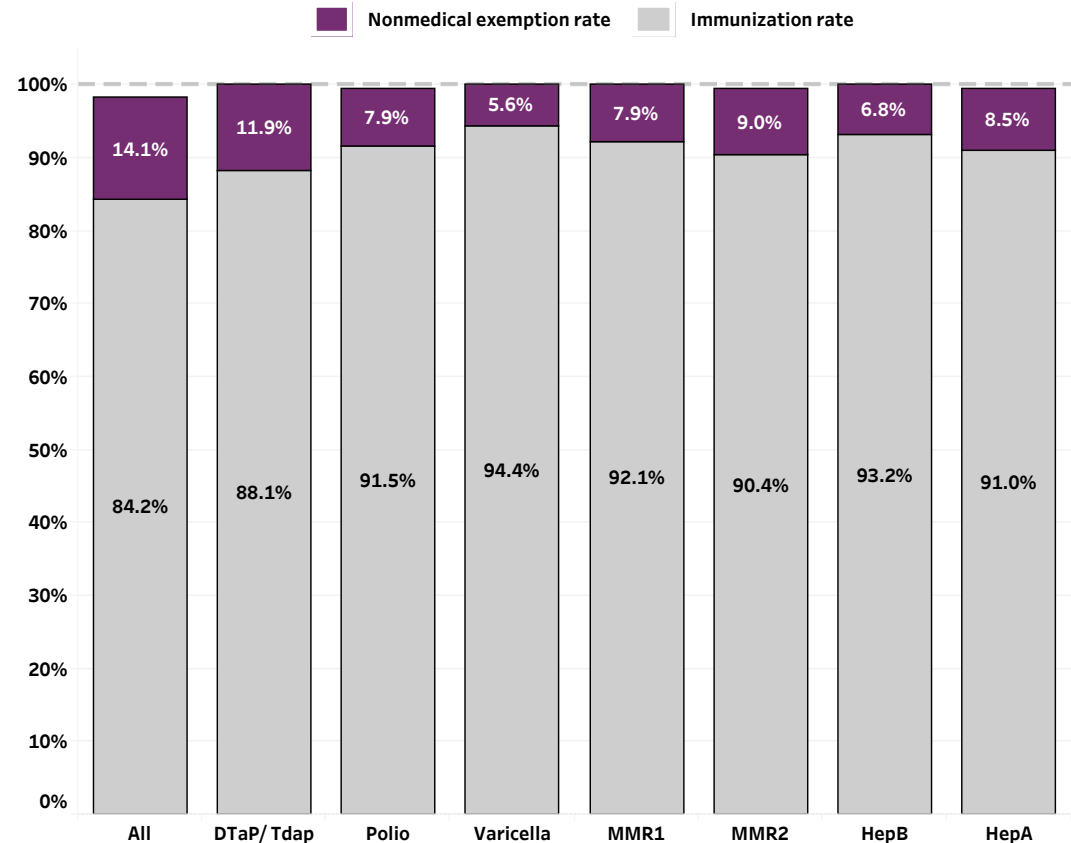


Below shows the immunization and exemption rates for your school in the 2025-2026 school year. **The goal is for at least 95% of children to be immunized for community protection and to reduce the chance of spreading vaccine preventable diseases.**

Selected school: Harbor Lights Middle School, Coos

## Harbor Lights Middle School Coos County

	Coos	Harbor Lights Middle School
Enrollment *		177
Not Required **		0
% No Record ***		0.0%
% All Required Vaccines	90.4%	84.2%
% DTaP / Tdap	92.3%	88.1%
% Polio	94.3%	91.5%
% Varicella	95.7%	94.4%
% MMR1	95.7%	92.1%
% MMR2	94.2%	90.4%
% Hep B	95.5%	93.2%
% Hep A	93.7%	91.0%
% NME - Any	8.4%	14.1%
% NME - DTaP / Tdap	7.2%	11.9%
% NME - Polio	5.3%	7.9%
% NME - Varicella	4.1%	5.6%
% NME - MMR1	4.1%	7.9%
% NME - MMR2	5.5%	9.0%
% NME - HepB	4.3%	6.8%
% NME - HepA	5.5%	8.5%
% NME - All	3.4%	4.5%
% Medical Exemption	0.0%	0.0%



\* Number of children enrolled in this site as of March

\*\* Additional children not included in enrollment number for whom immunizations are not required to be reported because their records are tracked by another site or attend fewer than 5 days per year

\*\*\* Percent of children with no immunization or exemption record

**The chart shows both the vaccination and nonmedical exemption rates (NME) for each vaccine.** These numbers may not total 100% if some children have medical exemptions, or are incomplete or in process with immunizations but do not need an exemption because they are on schedule.

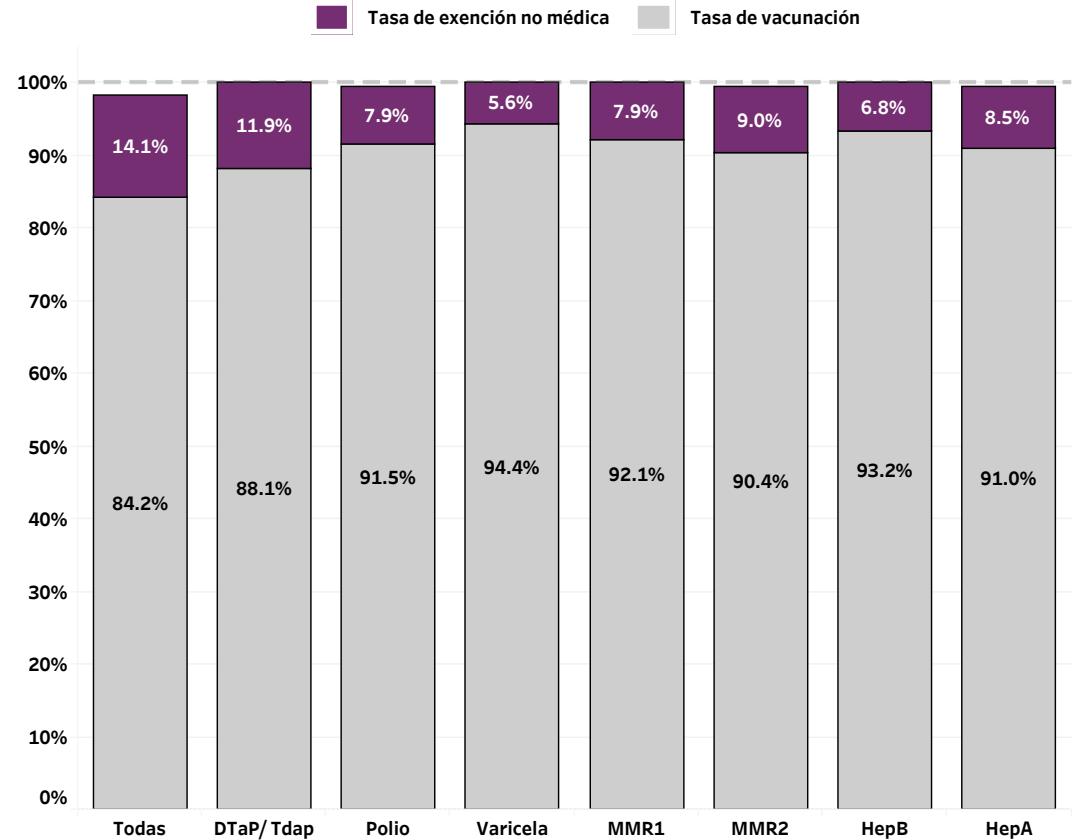


Abajo se muestran las tasas de vacunación y exención de su escuela en el **año escolar 2025-2026**. El objetivo es que al menos el 95% de los niños estén vacunados para proteger a la comunidad y reducir la posibilidad de la propagación de enfermedades prevenibles mediante vacunación.

Seleccione una escuela: Harbor Lights Middle School, Coos

## Harbor Lights Middle School Condado Coos

	Coos	Harbor Lights Middle School
Inscripción *		177
No Requerido **		0
% Sin Registro ***		0.0%
% Todas Vacunas Requeridas	90.4%	84.2%
% DTaP / Tdap	92.3%	88.1%
% Polio	94.3%	91.5%
% Varicela	95.7%	94.4%
% MMR1	95.7%	92.1%
% MMR2	94.2%	90.4%
% Hep B	95.5%	93.2%
% Hep A	93.7%	91.0%
% NME - Cualquier	8.4%	14.1%
% NME - DTaP / Tdap	7.2%	11.9%
% NME - Polio	5.3%	7.9%
% NME - Varicela	4.1%	5.6%
% NME - MMR1	4.1%	7.9%
% NME - MMR2	5.5%	9.0%
% NME - HepB	4.3%	6.8%
% NME - HepA	5.5%	8.5%
% NME - Todas	3.4%	4.5%
% Exención Médica	0.0%	0.0%



\* Número de niños inscritos en este sitio en marzo

\*\* Niños adicionales no incluidos en el número de inscripción para quienes no es requerido informar las vacunas porque sus registros son informadas por otro sitio o asisten menos de 5 días por año

\*\*\* Porcentaje de niños sin registro de vacunación o exención

**El gráfico muestra las tasas de vacunación y de exención no médica (NME) para cada vacuna.** Estas cifras no suman el 100% si algunos niños tienen exenciones médicas, o si sus vacunas están incompletas o si están en proceso de vacunación, pero no necesitan una exención porque están al día con el calendario.

English

Español



Below shows the immunization and exemption rates for your school in the 2025-2026 school year. **The goal is for at least 95% of children to be immunized for community protection and to reduce the chance of spreading vaccine preventable diseases.**

Selected school: Ocean Crest Elementary School, Coos

## Ocean Crest Elementary School Coos County

	Coos	Ocean Crest Elementary School
Enrollment *		221
Not Required **		0
% No Record ***		0.0%
% All Required Vaccines	90.4%	79.2%
% DTaP / Tdap	92.3%	83.7%
% Polio	94.3%	83.3%
% Varicella	95.7%	89.6%
% MMR1	95.7%	89.1%
% MMR2	94.2%	84.2%
% Hep B	95.5%	87.8%
% Hep A	93.7%	85.1%
% NME - Any	8.4%	17.2%
% NME - DTaP / Tdap	7.2%	13.6%
% NME - Polio	5.3%	15.4%
% NME - Varicella	4.1%	10.4%
% NME - MMR1	4.1%	10.9%
% NME - MMR2	5.5%	14.5%
% NME - HepB	4.3%	10.4%
% NME - HepA	5.5%	12.2%
% NME - All	3.4%	7.7%
% Medical Exemption	0.0%	0.0%



\* Number of children enrolled in this site as of March

\*\* Additional children not included in enrollment number for whom immunizations are not required to be reported because their records are tracked by another site or attend fewer than 5 days per year

\*\*\* Percent of children with no immunization or exemption record

**The chart shows both the vaccination and nonmedical exemption rates (NME) for each vaccine.** These numbers may not total 100% if some children have medical exemptions, or are incomplete or in process with immunizations but do not need an exemption because they are on schedule.

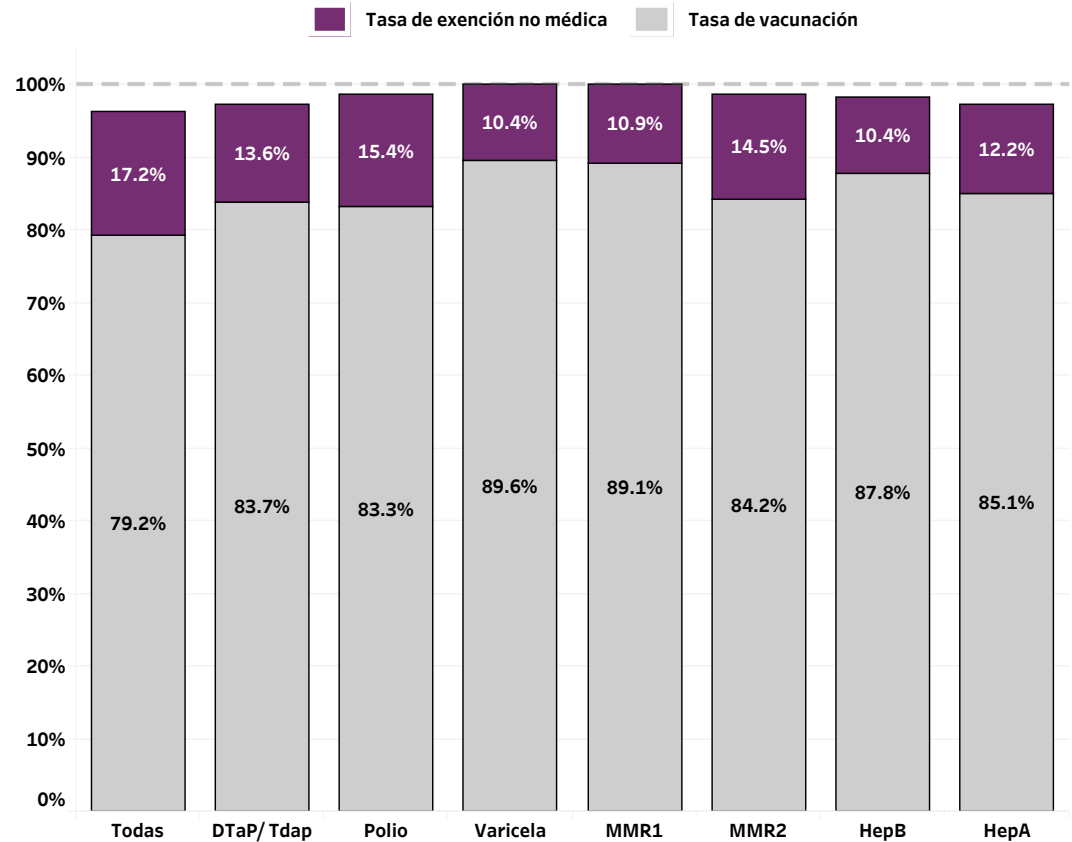


Abajo se muestran las tasas de vacunación y exención de su escuela en el **año escolar 2025-2026**. El objetivo es que al menos el 95% de los niños estén vacunados para proteger a la comunidad y reducir la posibilidad de la propagación de enfermedades prevenibles mediante vacunación.

Seleccione una escuela: Ocean Crest Elementary School, Coos

## Ocean Crest Elementary School Condado Coos

	Coos	Ocean Crest Elementary School
Inscripción *		221
No Requerido **		0
% Sin Registro ***		0.0%
% Todas Vacunas Requeridas	90.4%	79.2%
% DTaP / Tdap	92.3%	83.7%
% Polio	94.3%	83.3%
% Varicela	95.7%	89.6%
% MMR1	95.7%	89.1%
% MMR2	94.2%	84.2%
% Hep B	95.5%	87.8%
% Hep A	93.7%	85.1%
% NME - Cualquier	8.4%	17.2%
% NME - DTaP / Tdap	7.2%	13.6%
% NME - Polio	5.3%	15.4%
% NME - Varicela	4.1%	10.4%
% NME - MMR1	4.1%	10.9%
% NME - MMR2	5.5%	14.5%
% NME - HepB	4.3%	10.4%
% NME - HepA	5.5%	12.2%
% NME - Todas	3.4%	7.7%
% Exención Médica	0.0%	0.0%



**El gráfico muestra las tasas de vacunación y de exención no médica (NME) para cada vacuna.** Estas cifras no suman el 100% si algunos niños tienen exenciones médicas, o si sus vacunas están incompletas o si están en proceso de vacunación, pero no necesitan una exención porque están al día con el calendario.

\* Número de niños inscritos en este sitio en marzo

\*\* Niños adicionales no incluidos en el número de inscripción para quienes no es requerido informar las vacunas porque sus registros son informadas por otro sitio o asisten menos de 5 días por año

\*\*\* Porcentaje de niños sin registro de vacunación o exención